



Enquête d'insertion

Master 2 - Audit and Financial advisory 229

Enquête réalisée de décembre 2013 à février 2014
auprès des diplômés de la promotion 2010/2011



21 DIPLOMES

21 ont pu être contactés
15 ont répondu à l'enquête

PROFIL DES REpondANTS

Âge moyen des répondants

26



57%

43%

EFFECTIF EN EMPLOI APRES :

3 mois	6 mois	18 mois	Au 1/12/2013	Eff.
14	15	15	15	15

PRIMO INSERTION

Taux d'accès à un premier emploi:

Durée moyenne d'accès au 1er emploi en nb de mois

Eff.	%*	minimum	maximum	moyenne	médiane
15	100%	0	3	<1	0

Les différents modes de départ de la première entreprise : (base: 3 répondants)

► Une démission	3	100 %
► Une rupture conventionnelle	0	0 %
► Une fin de contrat	0	0 %
► Une fin de période d'essai à votre initiative	0	0 %
► Une fin de période d'essai à l'initiative de votre employeur	0	0 %
► Un licenciement	0	0 %

Au 1er DECEMBRE 2013

Situation professionnelle
des 15 répondants

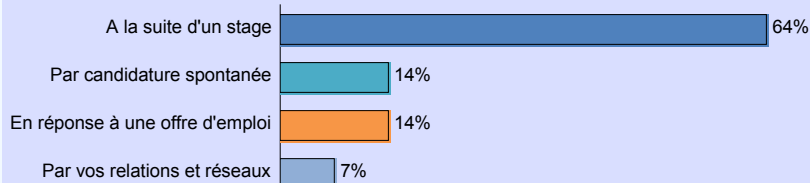
	Eff.	%
► En emploi	15	100%
<i>Dont toujours dans le 1er emploi</i>	12	80%
► En recherche d'emploi	0	
► Ne recherche pas d'emploi	0	
En poursuite d'études	0	0%

Taux d'insertion**

**Taux calculé sur la base des diplômés insérés sur le marché (exclut les poursuites d'études et diplômés ne recherchant pas d'emploi)

Eff.	%*
15	100%

Les principaux moyens d'accès à l'emploi actuel



LES CARACTERISTIQUES DE L'EMPLOYEUR

Les secteurs

	Eff.	%*
► Secteur privé	14	93%
► Secteur public	1	7%

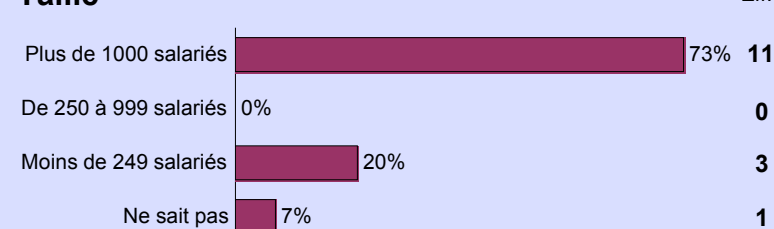
Les 5 principales activités

	Eff.	%*
► Activités juridiques et comptables	6	60%
► Activités des services financiers	2	20%
► Transports terrestres et transport par conduites	1	10%
► Activités auxiliaires de services financiers et d'assurance	1	10%

Lieu de travail

	Eff.	%*
► Ile de France	11	73%
► Province	1	7%
► DOM-TOM	0	0%
► Etranger	3	20%

Taille

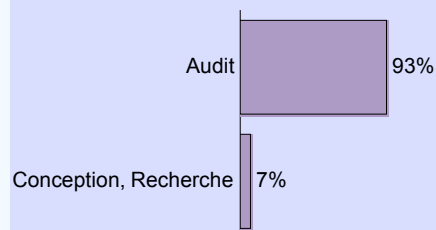


LES CARACTERISTIQUES DE L'EMPLOI OCCUPE

Le statut dans l'emploi

	Eff.	%*
► Cadres, Prof libérales, Fonctionnaires cat. A	14	93%
► Prof. Intermédiaires, Techniciens Fonctionnaires cat B	0	0%
► Employés, Ouvriers, Fonctionnaires cat. C	1	7%

Les 5 premières fonctions citées



Type de contrat

	Eff.	%*
► CDI/ Chef d'entreprise	13	87%
► Autres contrats	1	7%
► CDD	1	7%

Temps de travail

	Eff.	%*
► A temps plein	15	100%
► A temps partiel souhaité	0	0%
► A temps partiel non souhaité	0	0%

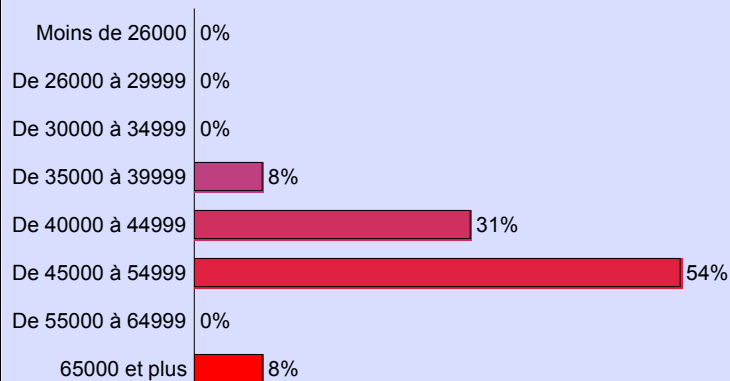
Salaire annuel brut CDI**

(en euros, primes et 13ème mois inclus)

Moyenne = **47346**

Médiane = **48000**

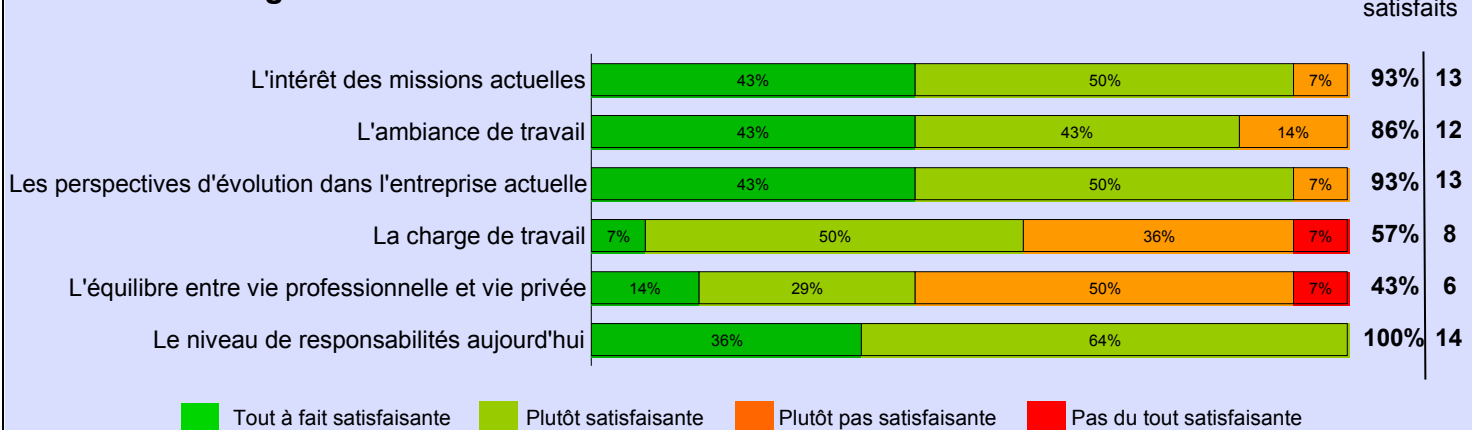
Quartiles = **42500** (25%) - **50000** (75%)



** inclut CDI, chef d'entreprise, et les salariés hors France

REGARD SUR L'EMPLOI OCCUPE

Satisfaction à l'égard de :



* % à prendre avec précaution si l'effectif est inférieur à 10

REGARD SUR L'EMPLOI OCCUPE

Correspondance rémunération actuelle / rémunération anticipée lors du choix de la formation

	Eff.	%*
▶ au dessus de	1	7%
▶ conforme à	10	71%
▶ en dessous de	3	21%

Les principales raisons du choix de l'emploi actuel

	Eff.	%*
▶ Le salaire proposé	9	43%
▶ Le niveau de responsabilité	5	24%
▶ Le secteur d'activité de l'entreprise	4	19%
▶ Les perspectives d'évolution dans l'entreprise	4	19%
▶ L'autonomie accordée	3	14%

Les efforts consentis pour occuper le poste actuel

	Eff.	%*
▶ Avez-vous dû déménager?	4	29%
▶ Avez-vous dû accepter un contrat autre qu'un CDI?	2	14%
▶ Avez-vous dû accepter un emploi qui ne correspondait pas au contenu pédagogique de votre formation?	1	7%
▶ Avez-vous dû accepter un salaire inférieur à ce que vous souhaitiez?	1	7%

ADEQUATION EMPLOI/ FORMATION

Votre emploi actuel correspond-il au contenu de votre formation ?

	Eff.	%	Commentaire
▶ Oui	13	93%	Dont 12 ancien(s) diplômé(s) estiment que l'emploi correspond <u>tout à fait</u> au contenu de la formation
▶ Non	1	7%	

ADEQUATION NIVEAU DE L'EMPLOI / NIVEAU DE DIPLÔME

Le niveau de votre emploi actuel correspond-il au niveau de votre diplôme ?

	Eff.	%	Commentaire
▶ Oui	13	93%	Dont 10 ancien(s) diplômé(s) estiment que le contenu de la formation correspond <u>tout à fait</u> au niveau du diplôme
▶ Non	1	7%	

OPINION SUR LA FORMATION

Confiance dans les débouchés à l'issue de la formation

	Eff.	%	Commentaire
▶ Oui	15	100%	Dont 13 ancien(s) diplômé(s) <u>tout à fait</u> confiants dans les débouchés à l'issue de la formation
▶ Non	0	0%	

* % à prendre avec précaution si l'effectif est inférieur à 10

LISTE DES EMPLOYEURS (ordre alphabétique)

Nom de l'entreprise ou administration actuelle (tel qu'exprimé par le répondant) :

Barclais Cpa - Usa
Cabinet Bdo
Cour Des Comptes
Deloitte
Ernst & Young
Keolis
KPMG
KPMG Audit
Mazars
Pricewaterhousecoopers
PricewaterhouseCoopers Audit

Les postes occupés au 1er décembre 2013

Intitulé du poste (tel qu'exprimé par le répondant) :

Auditeur Financier

Auditeur Financier Senior

Auditeur Financier Senior Grands Comptes

Auditrice

Auditrice Senior

Auditrice Senior Dans Un Cabinet D'Audit

Expert En Certification

Responsable Études Et Méthodes Transport En Commun