



Enquête d'insertion

Master 2 - Audit and Financial advisory-229

Enquête réalisée de décembre 2012 à février 2013
auprès des diplômés de la promotion 2009/2010




29 DIPLOMES

Ont pu être contactés	28
Ont répondu à l'enquête	22

PROFIL DES REpondANTS

Âge moyen des répondants

27



52%

48%

EFFECTIF EN EMPLOI APRES :

3 mois	6 mois	18 mois	Au 1/12/2012
18	20	22	22

PRIMO INSERTION

Taux d'accès à un premier emploi:	Eff.	%*
	22	100%

Durée moyenne d'accès au 1er emploi en nb de mois	minimum	maximum	moyenne	médiane
	0	16	2	0

Les différents modes de départ de la première entreprise : (base: 5 répondants)

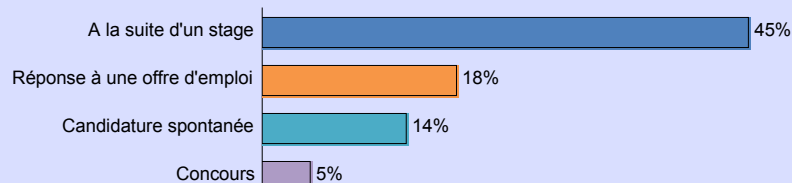
► Une démission	3	60%
► Une rupture conventionnelle	0	0%
► Une fin de contrat	1	20%
► Une fin de période d'essai à votre initiative	1	20%
► Une fin de période d'essai à l'initiative de votre employeur	0	0%
► Un licenciement	0	0%

Au 1er DECEMBRE 2012

Situation professionnelle	Eff.	%
► En emploi	22	100%
<i>Dont toujours dans le 1er emploi</i>	17	77%
► En recherche d'emploi	0	
► Ne recherche pas d'emploi	0	
► Dont : en poursuite d'études au 01/12/12	0 / 22	

Taux d'insertion**	Eff.	%*
**Taux calculé sur la base des diplômés insérés sur le marché (exclut les poursuites d'études et diplômés ne recherchant pas d'emploi)	22	100%

Les principaux moyens d'accès à l'emploi actuel

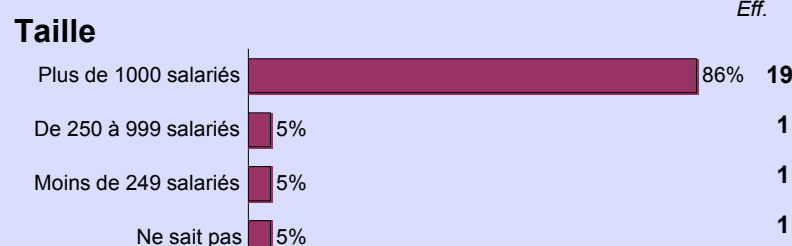


LES CARACTERISTIQUES DE L'EMPLOYEUR

Les secteurs	Eff.	%*
► Secteur privé	20	91%
► Secteur public	2	9%

Les activités	Eff.	%*
► Activités juridiques et comptables	9	41%
► Activités des services financiers, hors assurance	6	27%
► Activités auxiliaires de services financiers et d'assurance	3	14%
► Administration publique	2	9%
► Industries textiles, habillement, cuir	1	5%
► Industrie pharmaceutique	1	5%

Lieu de travail	Eff.	%*
► Ile de France	19	86%
► Province	3	14%
► DOM-TOM	0	0%
► Etranger	0	0%



LES CARACTERISTIQUES DE L'EMPLOI OCCUPE

Le statut dans l'emploi

	Eff.	%*
▶ Cadres, Prof libérales, Fonctionnaires cat. A	21	95%
▶ Prof. Intermédiaires, Techniciens Fonctionnaires cat B	1	5%
▶ Employés, Ouvriers, Fonctionnaires cat. C	0	0%

Les principales fonctions

Audit	91%
Contrôle de gestion	5%
Finance (M1A, Risk Manager, F- A...)	5%
Informatique industrielle	0%
Informatique de gestion	0%

Type de contrat

	Eff.	%*
▶ CDI/ Chef d'entreprise	20	91%
▶ Autres contrats	2	9%
▶ CDD	0	0%

Temps de travail

	Eff.	%*
▶ A temps plein	22	100%
▶ A temps partiel souhaité	0	0%
▶ A temps partiel non souhaité	0	0%

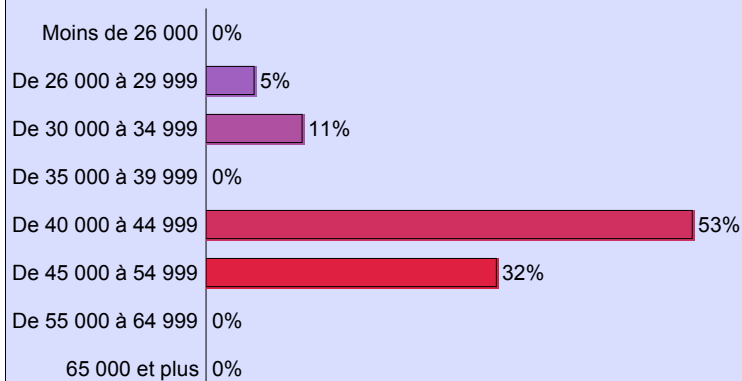
Salaire annuel brut CDI**

(en €, primes et 13ème mois inclus)

Moyenne = **42 843** Ecart-type = **6 051**

Médiane = **44 000**

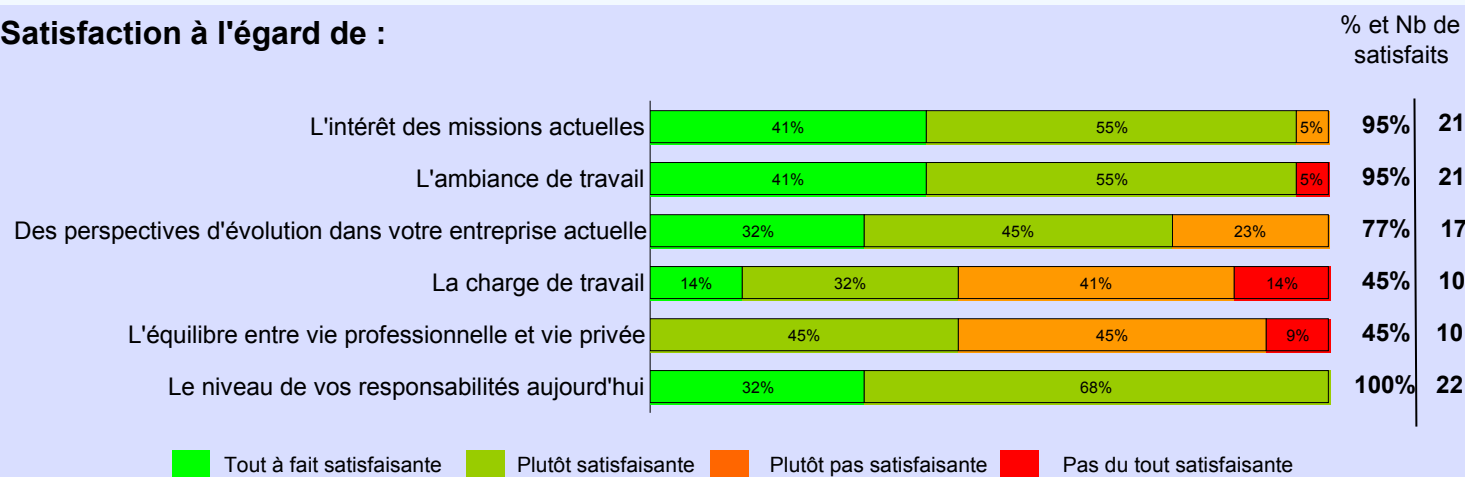
Quartiles = **42 500** (25%) - **45 500** (75%)



** inclut CDI, chef d'entreprise, et les salariés hors France

REGARD SUR L'EMPLOI OCCUPE

Satisfaction à l'égard de :



* % à prendre avec précaution si l'effectif est inférieur à 10

REGARD SUR L'EMPLOI OCCUPE

Correspondance rémunération actuelle / rémunération anticipée lors du choix de la formation

	Eff.	%*
▶ Au dessus des attentes	2	9%
▶ Correspond aux attentes	16	73%
▶ En dessous des attentes	4	18%

Les principales raisons du choix de l'emploi actuel

	Eff.	%*
▶ La variété et l'intérêt des missions	8	28%
▶ Le salaire proposé	8	28%
▶ La notoriété de l'entreprise	8	28%
▶ Le niveau de responsabilité	7	24%
▶ Les perspectives d'évolution dans l'entreprise	7	24%

Les efforts consentis pour occuper le poste actuel

	Eff.	%*
▶ Déménagement	6	27%
▶ Autre contrat qu'un CDI	0	0%
▶ Pas de correspondance avec le contenu pédagogique de la formation	0	0%
▶ Salaire inférieur aux souhaits	4	18%

ADEQUATION EMPLOI/ FORMATION

Votre emploi actuel correspond-il au contenu de votre formation ?

	Eff.	%
▶ Oui	22	100%
▶ Non	0	0%

Dont 14 ancien(s) diplômé(s) estiment que l'emploi correspond tout à fait au contenu de la formation

ADEQUATION NIVEAU DE L'EMPLOI / NIVEAU DE DIPLÔME

Le niveau de votre emploi actuel correspond-il au niveau de votre diplôme ?

	Eff.	%
▶ Oui	20	91%
▶ Non	2	9%

Dont 13 ancien(s) diplômé(s) estiment que le contenu de la formation correspond tout à fait au niveau du diplôme

OPINION SUR LA FORMATION

Confiance dans les débouchés à l'issue de la formation

	Eff.	%
▶ Oui	22	100%
▶ Non	0	0%

Dont 18 ancien(s) diplômé(s) tout à fait confiants dans les débouchés à l'issue de la formation

* % à prendre avec précaution si l'effectif est inférieur à 10